

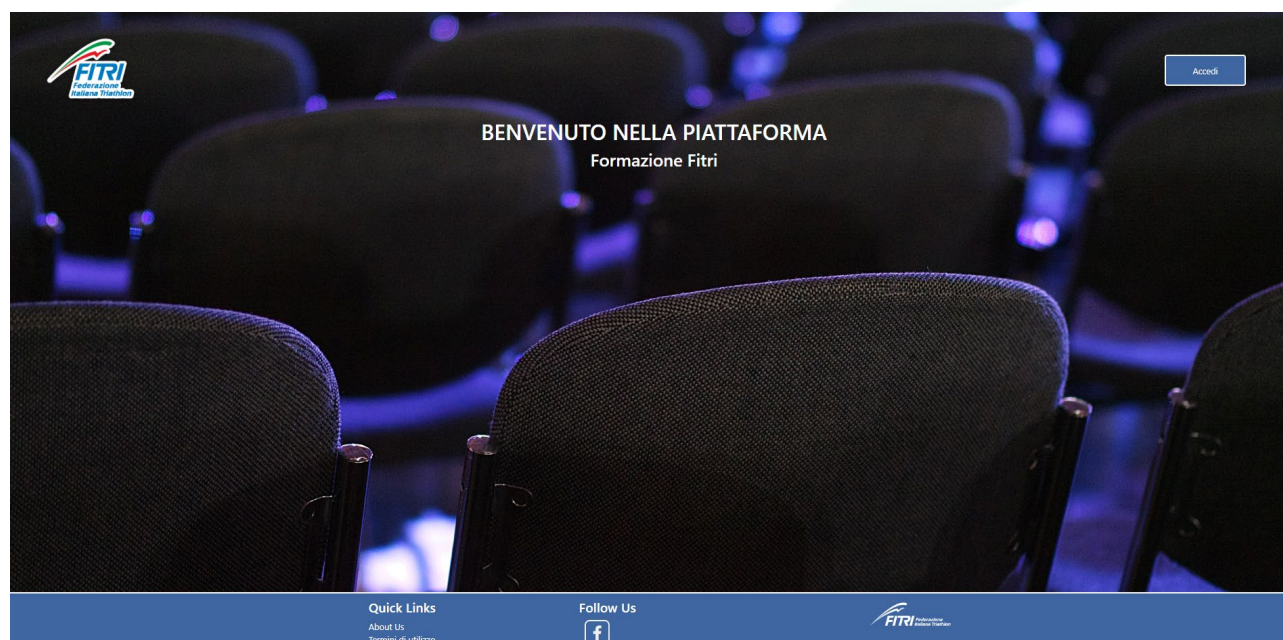
**WWW.FORMAZIONEFITRI.IT**

**Manuale utente**

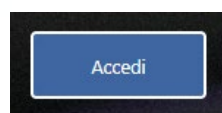
1. Accesso alla piattaforma di iscrizione alle attività online

Gli utenti possono accedere alla piattaforma online di iscrizione tramite il seguente link:

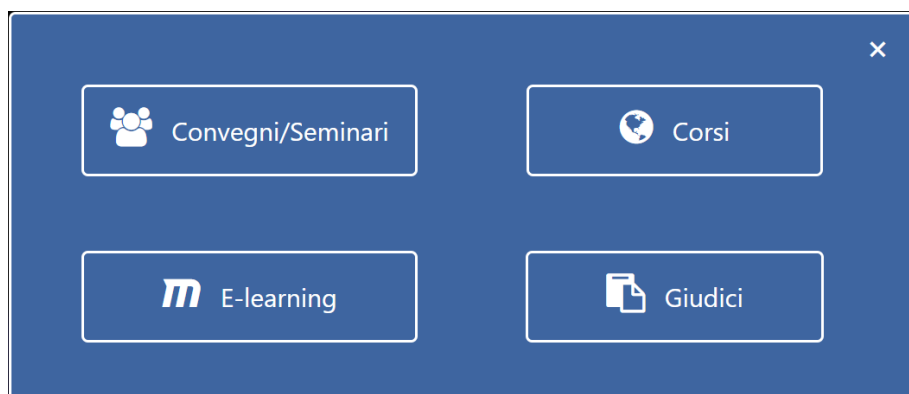
[www. Formazionefitri.it](http://www.Formazionefitri.it)



Tramite la Home page è possibile, cliccando sul pulsante Accedi, entrare nell'area dedicata alla registrazione o login della piattaforma. Al primo accesso apparirà l'informativa relativa ai Cookies.



In relazione alla tipologia di attività da seguire, cliccare sul pulsante specifico.




**Convegni/Seminari:** permette di accedere alla registrazione a tutte le attività codificate come “Convegni” o “Seminari”

**Corsi:** permette di accedere alla registrazione ai corsi programmati

**E-learning:** reinvio alla piattaforma E-Learning Moodle, per le attività che prevedono una sessione di esame online.

**Procedure**

	Iscrizione a...	Attività	Attestato
 Convegni/Seminari	Convegni Macroarea, Seminari E-Learning	Iscrizione, scelta dei convegni o seminari, invio pagamento o voucher	Rilascio dell’attestato convegni. Rilascio in automatico dal giorno dopo il convegno.
 Corsi	Corso Istruttori	Iscrizione, scelta dei corsi, invio pagamento o voucher	
 E-learning	Reindirizzamento alla piattaforma Moodle	Registrazione specifica, invio pagamento o voucher	Rilascio dell’attestato specifico, in automatico al termine della prova.

L’iscrizione al portale deve essere fatta una sola volta, quindi se si inizia l’attività online con un Convegno/Seminario, procedere con la relativa procedura di iscrizione; per un secondo accesso ad un Convegno/Seminario o ad un Corso, non è necessario procedere con una nuova iscrizione. In questo caso sarà necessario inserire le credenziali impostate (tessera, password).

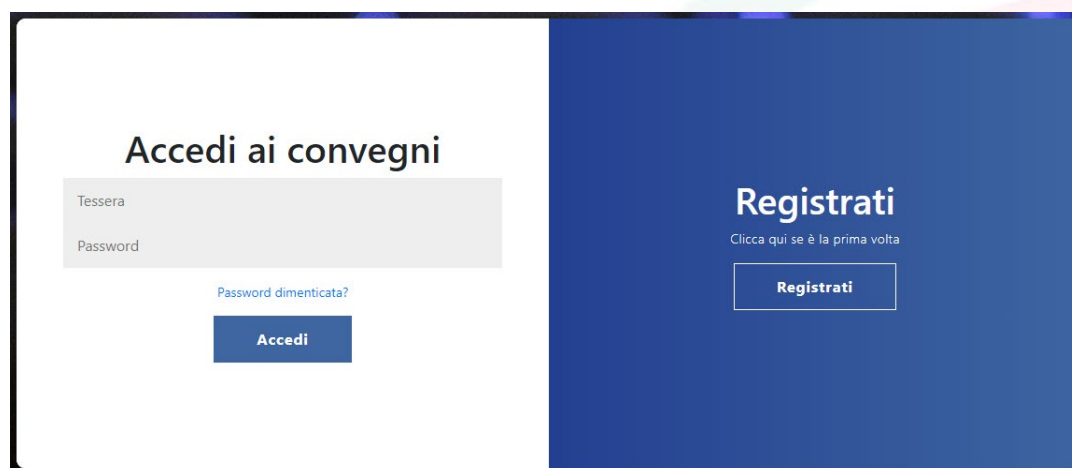
Per accedere alla piattaforma E-learning, occorre rivalidare l'accesso, seguendo le istruzioni fornite per tale piattaforma.

La procedura di iscrizione è uguale sia per i Convegni/Seminari che per i Corsi.

Di seguito viene illustrata la procedura relativa all'iscrizione ai Convegni/Seminari.

### Iscrizione Convegni e Seminari

Cliccando sul pulsante "Convegni/Seminari" si accede al pannello di accesso o registrazione.



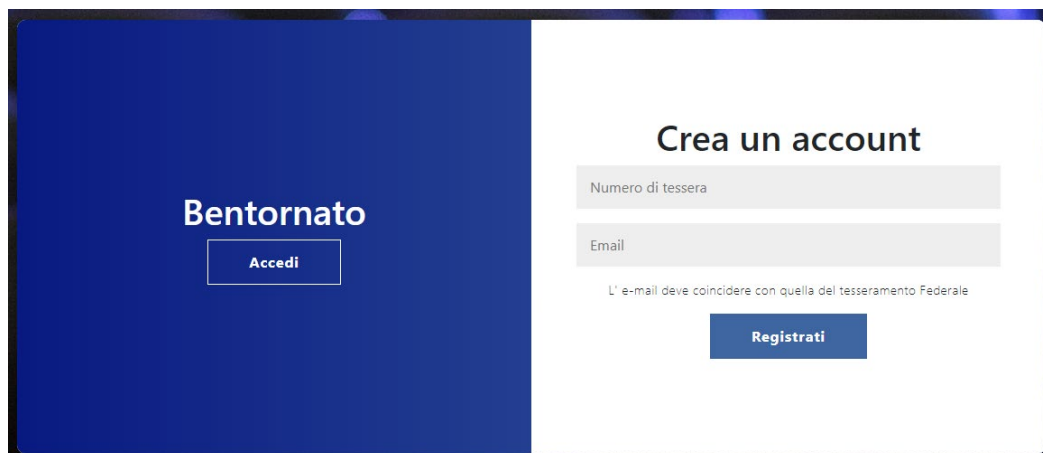
Al primo accesso, cliccare su Registrati



Procedere creando un Account.

Inserire nell'apposito campo il Numero di Tessera Federale e la E- Mail.

L'indirizzo E-Mail deve necessariamente coincidere con quello inserito nella piattaforma Tesseramento Fitri.



**Bentornato**

Accedi

### Crea un account

Numero di tessera

Email

L' e-mail deve coincidere con quella del tesseramento Federale

Registrati

Cliccando sul pulsante Registrati, verrà inviata una E-Mail all'utente.



192.168.100.3 dice

CONTROLLA LA TUA CASELLA DI POSTA ELETTRONICA

OK



Conferma e-mail

FormazioneFitri 13@gmail.com> 08:46

Benvenuto nella piattaforma FormazioneFitri.

Per poter proseguire nella registrazione occorre confermare la propria e-mail cliccando sul link seguente:

[www.formazionefitri.it/convegno/password\\_utente.php?id=1555055](http://www.formazionefitri.it/convegno/password_utente.php?id=1555055)

Cordiali saluti  
Il Supporto Tecnico

Cliccare sul link (testo azzurro).

L'utente viene reindirizzato sul pannello di validazione finale delle credenziali di accesso.

## Imposta la password

Numero di tessera

---

E-mail di registrazione

---

Password

---

Ripeti password

---

Accetta la privacy

Completa registrazione

Impostare la password, seguendo le specifiche fornite.

## Imposta la password

36389

---

---

Password

---

Ripeti password

---

**La password per essere valida deve contenere:**

- Un carattere minuscolo
- Un carattere maiuscolo
- Un numero
- Lunghezza minima 8 caratteri
- Inserire almeno un carattere speciale di questi ( \_ - . ! , )
- Non deve contenere lettere accentate

Completa registrazione

**La password per essere valida deve contenere:**

- ✓ Un carattere minuscolo
- ✓ Un carattere maiuscolo
- ✓ Un numero
- ✓ Lunghezza minima 8 caratteri!
- ✓ Inserire almeno un carattere speciale di questi! ( \_ - . ! , )
- ✓ Non deve contenere lettere accentate

Completare l'inserimento e la verifica della password.

Accetta la privacy

Informativa sul trattamento e la protezione dei dati personali ai sensi del Regolamento UE n. 2016/679 (cd. GDPR - GENERAL DATA PROTECTION REGULATION) La presente Informativa viene resa ai sensi e per gli effetti dell'art. 13 e 14 del Regolamento (UE) 2016/679(cd. GDPR - GENERAL DATA PROTECTION REGULATION), relativo alla protezione delle persone fisiche con riguardo al trattamento dei dati personali.

I. Titolare del trattamento. Federazione Italiana Triathlon, P.Iva 04515431007, C.F. 96135770582, con sede legale in Roma, Stadio Olimpico, C. Salaria, 28425 P. 00143

Completa registrazione

Modulo di accettazione privacy.

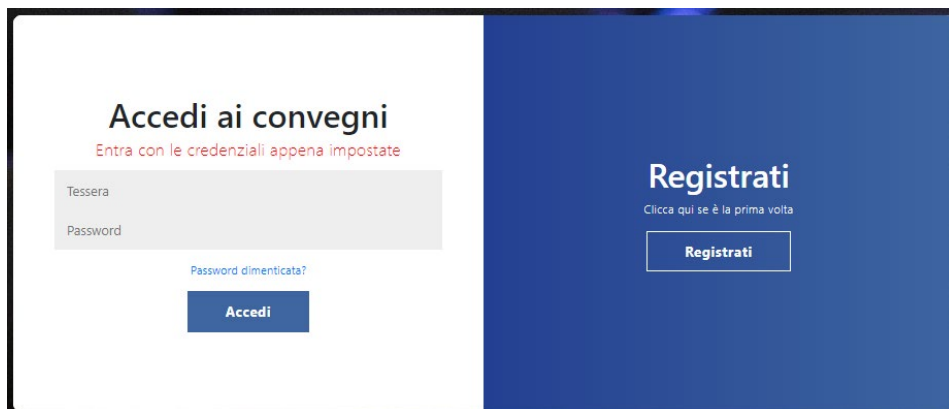
Completa registrazione

Nel caso l'operazione di inserimento "Ripeti password" non andasse a buon fine, apparirà il seguente messaggio.

## Imposta la password

Attenzione!Le password non coincidono!

L'utente può accedere alla sezione Convegni.



**Accedi ai convegni**  
Entra con le credenziali appena impostate

Tessera  
Password

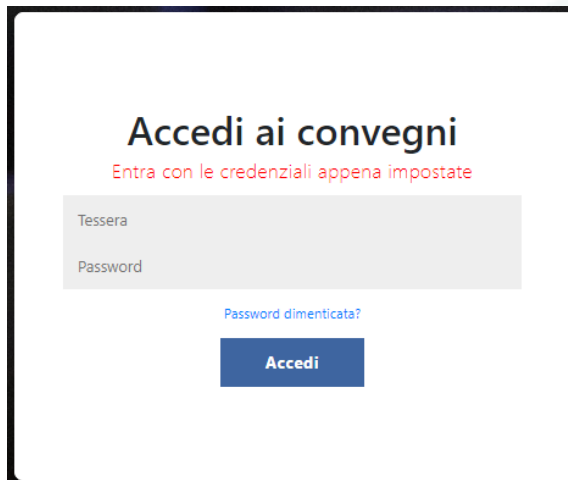
[Password dimenticata?](#)

**Accedi**

**Registrati**  
Clicca qui se è la prima volta

**Registrati**

Inserire le credenziali. Comparirà l'informativa relativa alla privacy.



**Accedi ai convegni**  
Entra con le credenziali appena impostate

Tessera  
Password

[Password dimenticata?](#)

**Accedi**

Dopo l'accesso, comparirà la pagina contenente l'elenco dei convegni disponibili, in base alla categoria tecnici di appartenenza.

### Tabella convegni +

Data	Chiusura	Nome	Sede	Indirizzo	Max.Iscritti	Posti disponibili	Da confermare	Costo	PDF	Stato	
2020-06-11	2020-06-04	Convegno Macro Area 11 giugno	Online	Zoom	150	150	0	Voucher gratuito	<a href="#">scarica il pdf</a>	Offline	
2020-06-29	2020-06-22	Convegno Macro Area 29 giugno	Online	Zoom	150	150	0	Voucher gratuito	<a href="#">scarica il pdf</a>	Offline	
2020-07-16	2020-07-09	Convegno Macro Area 16 luglio	Online	Zoom	150	150	0	Voucher gratuito	<a href="#">scarica il pdf</a>	Offline	
2020-07-08	2020-07-01	Seminario Aggiornamento Allenatori e Coordinatori 8 luglio	Online	Zoom	50	50	0	Voucher gratuito	<a href="#">scarica il pdf</a>	Offline	
2020-07-21	2020-07-14	Seminario Aggiornamento Allenatori e Coordinatori 21 luglio	Online	Zoom	50	50	0	Voucher gratuito	<a href="#">scarica il pdf</a>	Offline	
2020-01-01	2020-12-31	E-learning Istruttori	Online	Moodle	illimitati	illimitati	0	Voucher gratuito	<a href="#">scarica il pdf</a>	Offline	

Scaricare il PDF contenente informazioni aggiuntive relative al Convegno/Seminario selezionato.

### Tabella Convegni

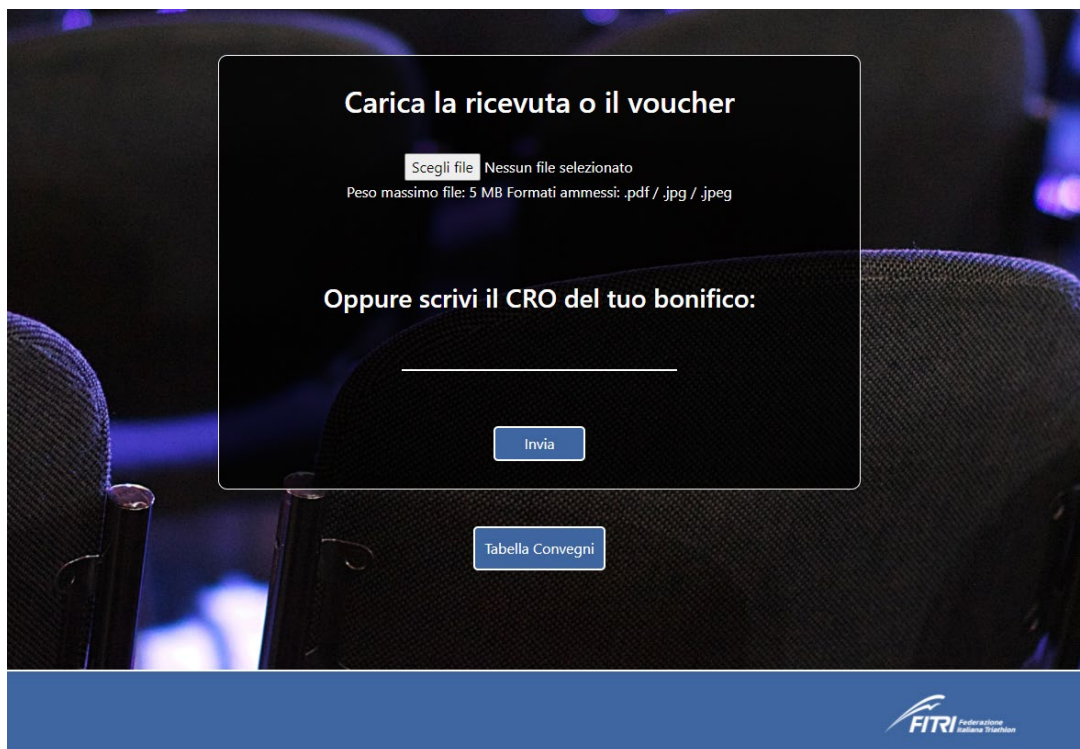
Data	Chiusura	Nome	Sede	Indirizzo	Max.Iscritti	Posti disponibili	Costo	Dettagli	ISCRIVITI
2020-06-11	2020-06-04	Convegno Macro Area 11 giugno	Online	Zoom	150	150	Voucher gratuito	<a href="#">scarica il pdf</a>	<input type="button" value="Iscriviti"/>
2020-01-01	2020-12-31	E-learning Istruttori	Online	Moodle	1000	1000	Voucher gratuito	<a href="#">scarica il pdf</a>	<input type="button" value="Crea voucher"/>

Se l'attività è a pagamento, allegare giustificativo del bonifico effettuato o digitare il numero di CRO. Altrimenti, se gratuita, allegare il Voucher precedentemente creato all'interno del portale (con la procedura sotto descritta).

PDF	ISCRIVITI
<a href="#">scarica il pdf</a>	<input type="button" value="Iscriviti"/>

Procedere con l'iscrizione al Convegno – Seminario prescelto.





Carica la ricevuta o il voucher

Scegli file Nessun file selezionato

Peso massimo file: 5 MB Formati ammessi: .pdf / .jpg / .jpeg

Oppure scrivi il CRO del tuo bonifico:

Invia

Tabella Convegni

FITRI Federazione Italiana Triathlon

Solo nel caso il corso fosse gratuito, apparirebbe il pulsante CREA VOUCHER.

Crea Voucher. La procedura permette di creare un PDF personalizzato, riportante il nome e cognome del tecnico, il numero di tessera, il numero di crediti SIT relativi agli ultimi 2 anni.

Tale PDF, scaricato dal browser nell'area download, deve essere inviato al SIT tramite la procedura prevista (scegli file, Invia).

### Attenzione

Tabella Convegni										
Data	Chiusura	Nome	Sede	Indirizzo	Max.Iscritti	Posti disponibili	Da confermare	Costo	Dettagli	ISCRIVITI

Nella colonna "da confermare" viene evidenziato il numero di preiscrizioni al corso. Se il numero qui presente supera il numero di posti disponibili, è altamente probabile che la segreteria del SIT NON confermi l'iscrizione al corso ai tecnici che risultano preiscritti dopo il superamento dei posti massimi disponibili. È conveniente quindi scegliere un corso che abbia il numero dei posti da confermare NON superiore al numero dei posti disponibili.

Confermare l'invio tramite l'apposito tasto.

Invia

Il sistema conferma l'avvenuta ricezione del materiale inviato.

Ricevuta caricata in modo corretto

Tabella Convegni

Logout

Accedendo alla Tabella Convegni, si potrà notare che il Campo ISCRIVITI evidenzia lo stato "In attesa".

Tabella Convegni

ISCRIVITI

In attesa

La Segreteria SIT deve approvare l'iscrizione.

L'approvazione determina il cambiamento di stato in "Sei iscritto" e contestualmente l'invio di una E-Mail all'utente.

ISCRIVITI

Sei iscritto

## ISCRIZIONE CONFERMATA

✉ **FormazioneFitri** <mail@formazionefitri.it>  
A info@ .com

Sei correttamente registrato al convegno: Convegno1

Cordiali saluti  
Il Supporto Tecnico

### Stampa attestato del corso.

Al completamento del corso, a partire dal giorno successivo, sarà possibile stampare l'attestato di partecipazione. Occorre rientrare nell'area riservata utilizzando le proprie credenziali, e cliccare sull'apposito pulsante in corrispondenza del corso frequentato.

L'attestato relativo alle attività di E-learning per istruttori e ai corsi per istruttori che utilizzano la piattaforma E-learning Moodle, verrà prodotto direttamente all'interno di questa piattaforma e solo al superamento del corso.

Se il corso online prevede anche o solo una sessione di video conferenza, il tecnico deve necessariamente predisporre una postazione di lavoro con il software ZOOM.



La segreteria SIT invierà in prossimità del Corso o Convegno, una mail contenente un link e i parametri di collegamento ZOOM.

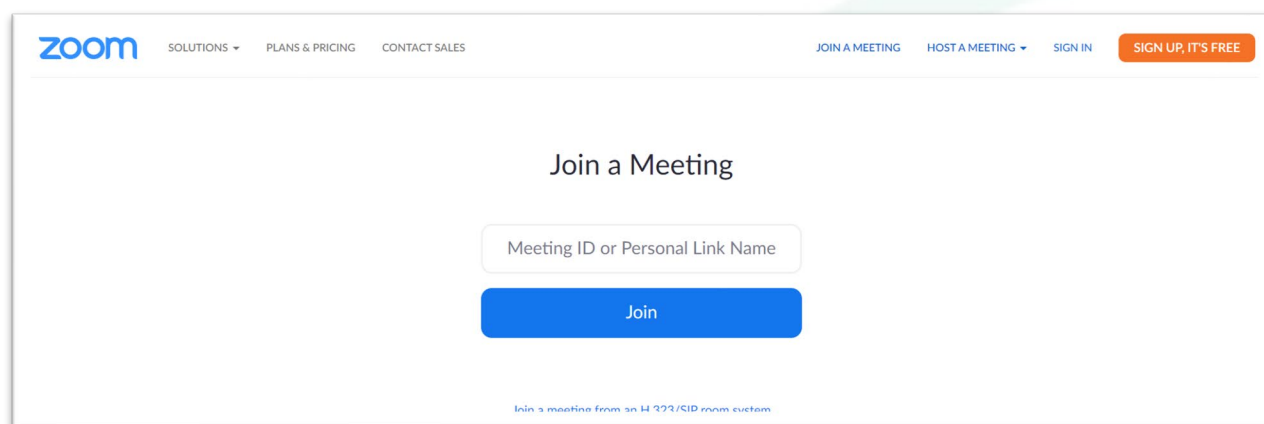
Di seguito il link per poter installare l'APP ZOOM prima di ricevere il link di collegamento.

[https://zoom.us/download#client\\_4meeting](https://zoom.us/download#client_4meeting)

È possibile utilizzare anche il browser web senza scaricare l'app. Di seguito il link utile

<https://zoom.us/join>

In questo caso occorre disporre del Meeting ID e della password di collegamento, sempre forniti tramite mail dalla segreteria SIT.



I parametri di collegamento varieranno ad ogni Corso/Seminario.

Di seguito alcuni link con delle video presentazioni relative all'uso dell'applicativo.

[https://www.youtube.com/embed/hlkCmbvAHQQ?rel=0&autoplay=1&cc\\_load\\_policy=1](https://www.youtube.com/embed/hlkCmbvAHQQ?rel=0&autoplay=1&cc_load_policy=1)

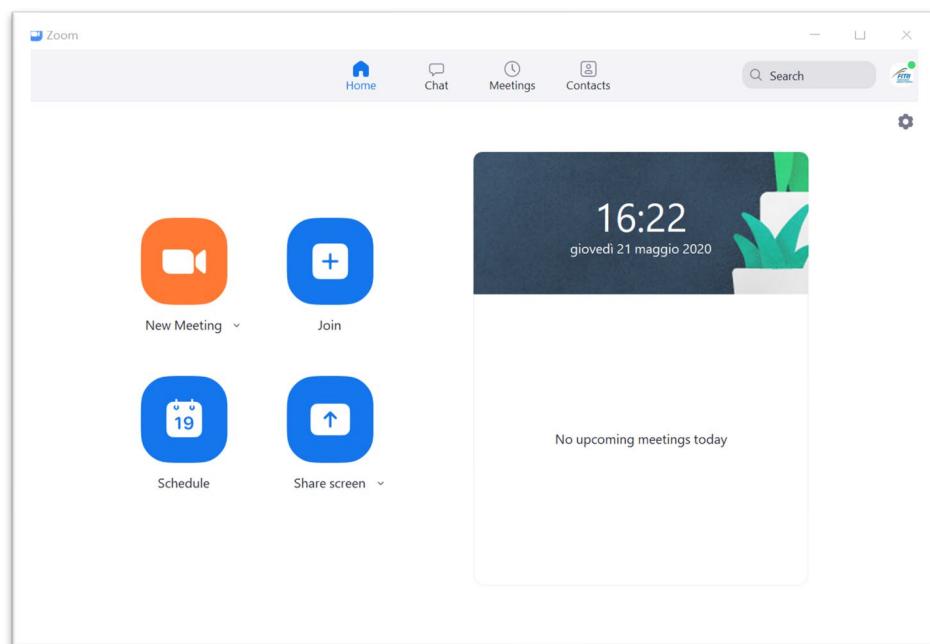
<https://zoom.us/livetraining>

#### Regole principali di utilizzo

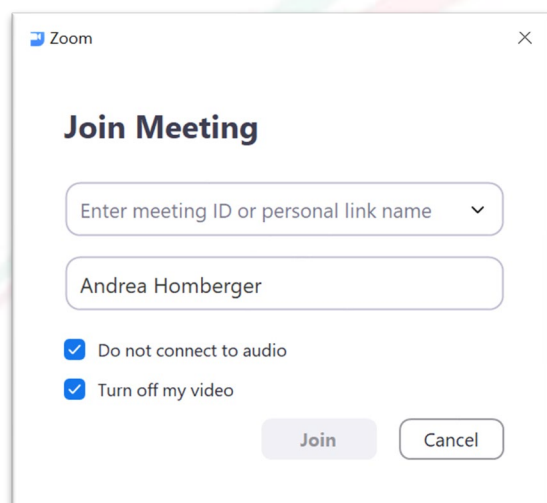
In una video conferenza molto partecipata, occorre ricordare alcune regole di base:


- Non abilitare il microfono personale, salvo per porre domande, poi disabilitarlo nuovamente
- Non abilitare la telecamera, normalmente non serve. Nel caso si volesse interagire anche con la telecamera, abilitarla al momento

Non seguire queste due regole basilari, potrebbe portare ad avere rumori di sottofondo fastidiosi e un deprecoamento della qualità della trasmissione.



In alternativa al link fornita tramite Mail, cliccare su Join e inserire i parametri di collegamento forniti.





Videata principale del software ZOOM. In basso a sinistra i controlli del microfono e della telecamera.



**S.I.T.**

Settore Istruzione Tecnica Il Settore Istruzione Tecnica (SIT) si occupa della formazione e dell'aggiornamento dei tecnici della Federazione Italiana Triathlon.



**GIUDICI DI GARA**

Le attività di E-Learning relative al settore Giudici di Gara consentono di effettuare i corsi di aggiornamento annuali obbligatori per tutte le categorie di Giudici.

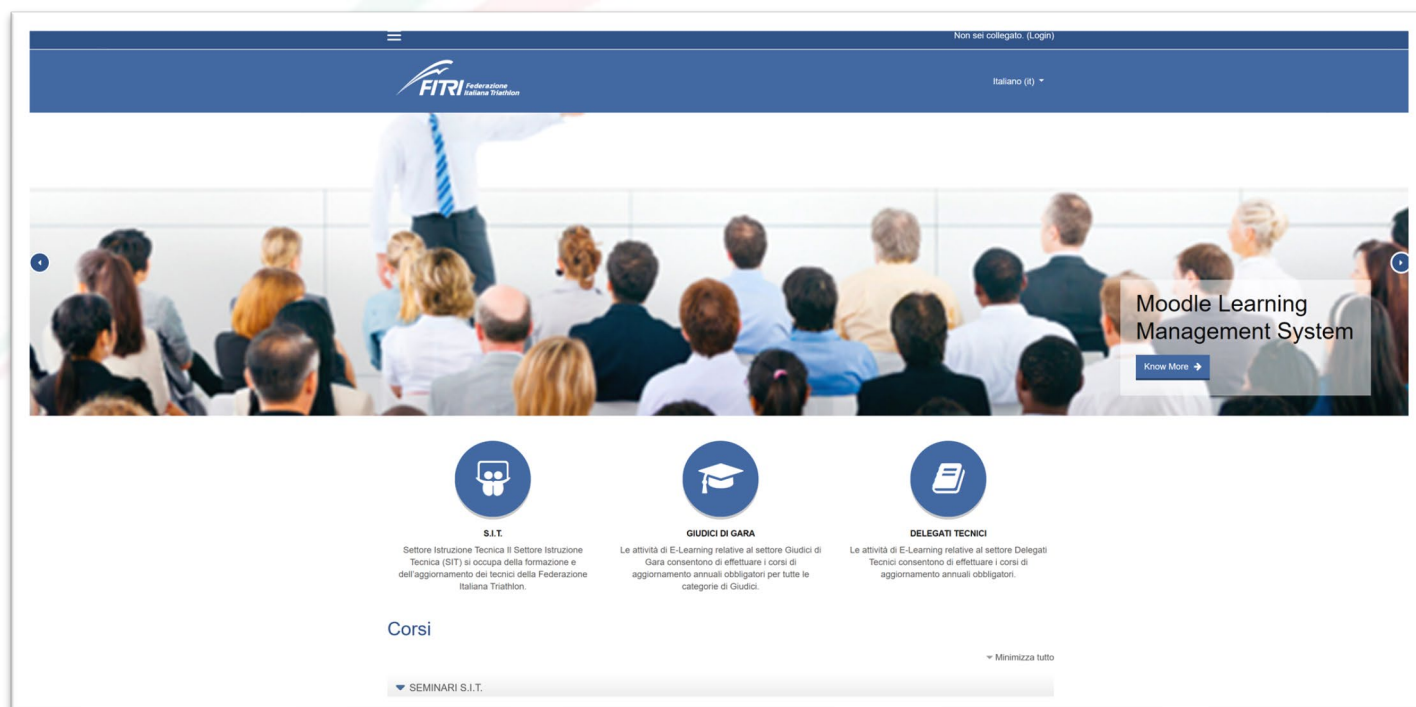


**DELEGATI TECNICI**

Le attività di E-Learning relative al settore Delegati Tecnici consentono di effettuare i corsi di aggiornamento annuali obbligatori.

## Accesso alla piattaforma E-Learning

La piattaforma permette di gestire seminari e corsi, includendo anche eventuali attività di verifica. Nella documentazione fornita per ciascun corso, viene evidenziata la tipologia di interazione alle attività didattiche, pertanto, la parte descrittiva che segue, è dedicata soltanto a chi sceglie una sessione formativa che prevede l'uso dell'E-learning.



Non sei collegato. (Login)

Italiano (it) ▼

**Moodle Learning Management System**  
Know More →

**S.I.T.**  
Settore Istruzione Tecnica Il Settore Istruzione Tecnica (SIT) si occupa della formazione e dell'aggiornamento dei tecnici della Federazione Italiana Triathlon.

**GIUDICI DI GARA**  
Le attività di E-Learning relative al settore Giudici di Gara consentono di effettuare i corsi di aggiornamento annuali obbligatori per tutte le categorie di Giudici.

**DELEGATI TECNICI**  
Le attività di E-Learning relative al settore Delegati Tecnici consentono di effettuare i corsi di aggiornamento annuali obbligatori.

Corsi

▼ SEMINARI S.I.T.

Minimizza tutto

L'attività è suddivisa in Seminari e Corsi.

Attualmente sono attive le seguenti sezioni:

- Seminario E-Learning per Istruttori (suddiviso in titoli differenti)
- Corso per Allievi Istruttori
- Corso per Istruttori (riservato agli Allievi Istruttori)

La registrazione del Seminario per Istruttori e del Corso per Istruttori deve essere necessariamente effettuata tramite il portale descritto precedentemente.

Chi intende partecipare al Seminario, durante il periodo di gratuità, deve creare il voucher specifico nell'area di registrazione.