

Corso di Formazione per

Dirigenti Sportivi

11 dicembre 2023 - 8 febbraio 2024

Modalità On-Line:
Piattaforma **ZOOM FITri**

Iscrizione Online su:
www.formazionefitri.it

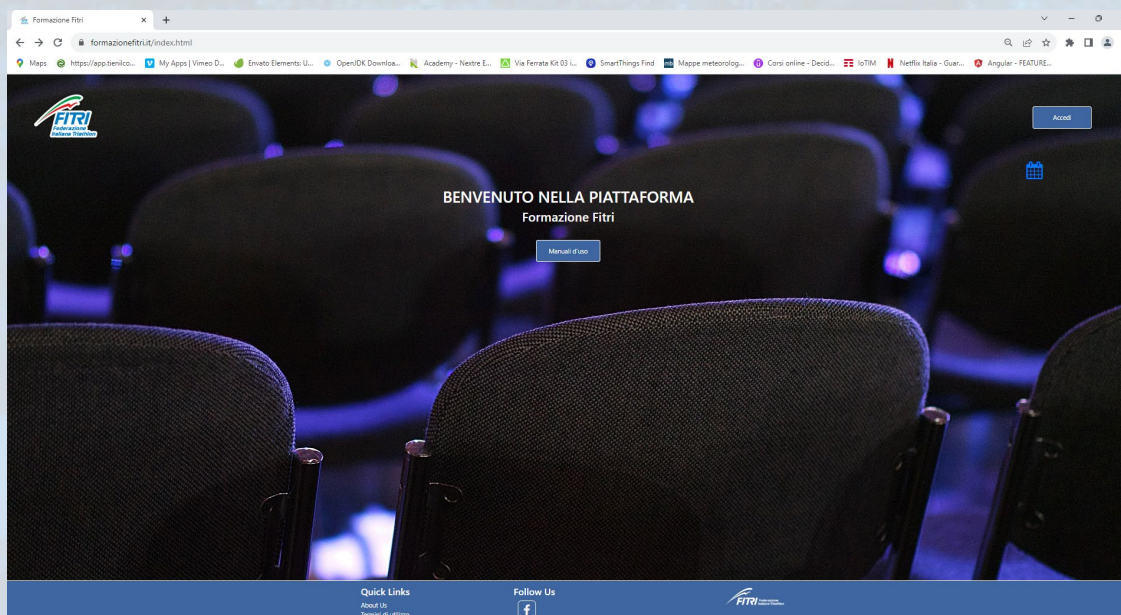
Manuale operativo piattaforma
www.formazionefitri.it

Manuale utente

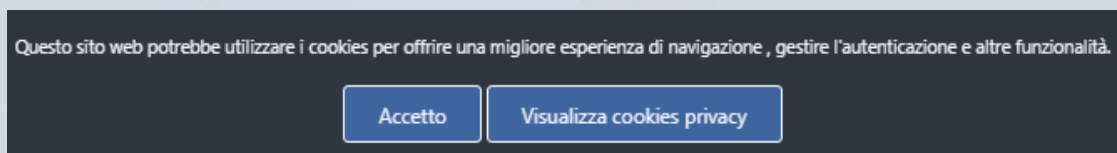
Accedere alla piattaforma di iscrizione alle attività online.

Gli utenti possono accedere alla piattaforma online di iscrizione tramite il seguente link:

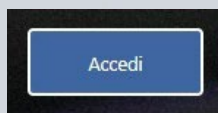
www.formazionefitri.it



Al primo accesso apparirà l'informativa relativa ai Cookies.



Entrare nella piattaforma. Tramite la Home page è possibile, cliccando sul pulsante Accedi, entrare nell'area dedicata alla registrazione o login della piattaforma.



Appare la seguente videata.

<h2>Accedi</h2> <input type="text" value="Tessera"/> <input type="password" value="Password"/> <p>Password dimenticata?</p> <input type="button" value="Accedi"/>	<h2>Registrati</h2> <p>Clicca qui se è la prima volta che accedi a questo portale</p> <input type="button" value="Registrati"/> <h2>Corso Allievo Istruttore</h2> <input type="button" value="Iscriviti"/>
---	---

Al primo accesso, occorre procedere con la Registrazione. Attenzione: tale procedura deve essere seguita soltanto per i Dirigenti Tesserati FITRI.

<h2>Bentornato</h2> <input type="button" value="Accedi"/>	<h2>Crea un account</h2> <input type="text" value="Numero di tessera"/> <input type="text" value="Email"/> <p>L'e-mail deve coincidere con quella del tesseramento Federale</p> <input type="button" value="Registrati"/>
---	---

Crea un account. In inserire il numero di tessera federale e la Email. Gli iscritti al corso devono necessariamente aver inserito la propria Email all'interno della piattaforma di tesseramento federale.

Cliccando su REGISTRATI il sistema invierà all'utente una Email.



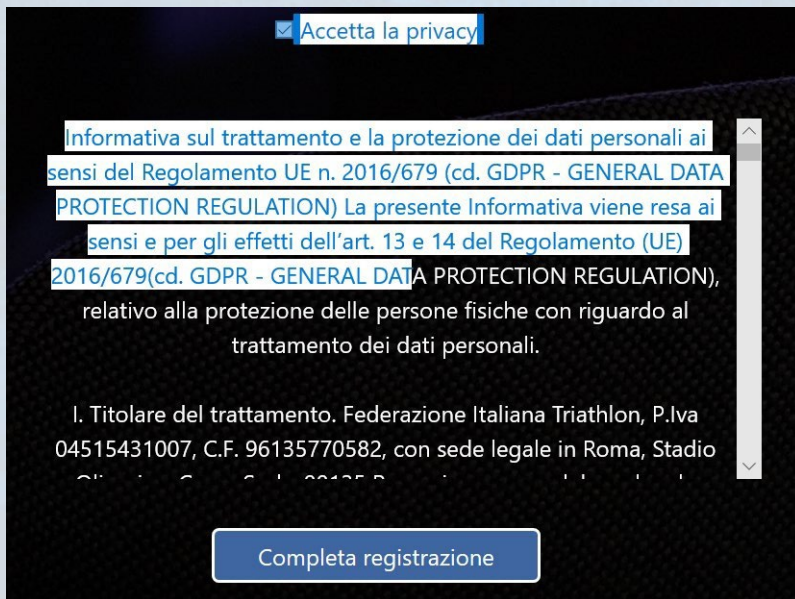
Cliccare sul link (testo azzurro).

L'utente viene reindirizzato sul pannello di validazione finale delle credenziali di accesso.

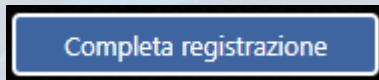
Impostare la password, seguendo le specifiche fornite.

A dark-themed form titled 'Imposta la password'. It contains four input fields: '36389', a masked field, 'password', and 'Ripeti password'. Below the fields is a box with the heading 'La password per essere valida deve contenere:' and a list of requirements: 'Un carattere minuscolo', 'Un carattere maiuscolo', 'Un numero', 'Lunghezza minima 8 caratteri', 'Inserire almeno un carattere speciale di questi (_ - . ! ,)', and 'Non deve contenere lettere accentate'. A 'Completa registrazione' button is at the bottom.A dark-themed form titled 'Imposta la password'. It contains four input fields: 'Numero di tessera', 'E-mail di registrazione', 'Password', and 'Ripeti password'. Below the fields is a checkbox labeled 'Accetta la privacy'. A 'Completa registrazione' button is at the bottom.

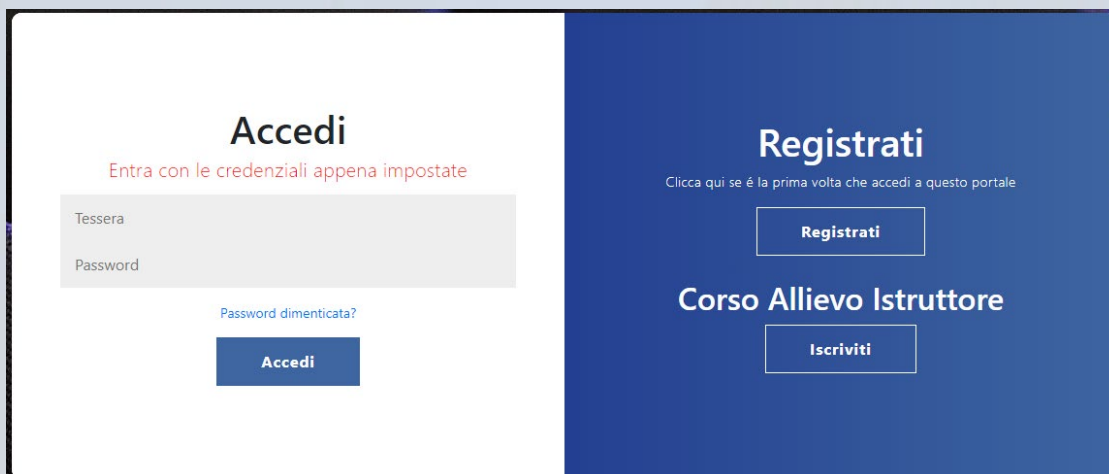
Accettare le opzioni relative alla Privacy.



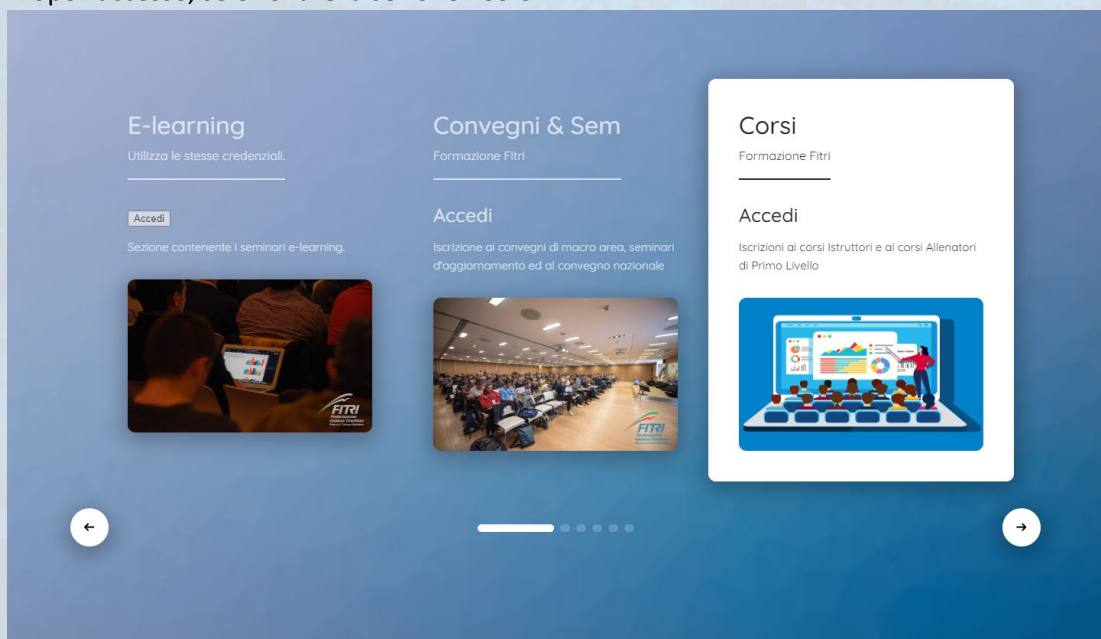
Completare la registrazione.



L'utente può accedere alla piattaforma.



Dopo l'accesso, selezionare la sezione "Corsi"



Compariranno i corsi disponibili:

Data	Apertura	Chiusura	Nome	Max.Iscritti	Posti disponibili	Da confermare	Costo	Ore	Sessioni	Dettagli	ISCRIVITI
11-12-2023	08:15 27-11-2023	08:15 28-11-2023	Corso di Formazione per Dirigenti Sportivi	1	1	0	€200	32	1	scarica il pdf	Iscriviti
16-10-2023	10:00 24-07-2023	13:00 02-10-2023	Corso di Specializzazione Preparatore atletico - ottobre 2023	35	-1	0	€400	30	7	scarica il pdf	Posti esauriti
12-04-2023	09:00 13-02-2023	15:30 20-03-2023	Corso di formazione per Allenatore I Livello - Aprile 2023	50	23	0	€500	44	9	scarica il pdf	CHIUSO
13-03-2023	09:00 13-02-2023	15:00 06-03-2023	Corso di Specializzazione Tecnico Giovanile I Livello - 2023	100	62	0	€180	30	8	scarica il pdf	CHIUSO

Data	Apertura	Chiusura	Nome
11-12-2023	08:15 27-11-2023	08:15 28-11-2023	Corso di Formazione per Dirigenti Sportivi

Scaricare il PDF contenente informazioni aggiuntive relative al Corso selezionato.

Costo	Ore	Sessioni	Dettagli
€400	30	7	scarica il pdf

Procedere con l'iscrizione al Corso prescelto.

Procedere al pagamento con la modalità che preferisce.

The screenshot shows a dark-themed payment interface with three main sections:

- Pagamento con carta di credito**: A blue button with a credit card icon and the text "Iscrizione immediata".
- oppure carica la ricevuta**: A file upload section with a "Scegli file" button, the text "Nessun file selezionato es. bonifico", and "Peso massimo file: 5 MB Formati ammessi: .pdf / .jpg / .jpeg". Below is an "Invia" button.
- oppure scrivi il CRO del tuo bonifico:**: A text input field containing "0000000000" and an "Invia" button below it.

Nel caso di pagamento con ricevuta o bonifico, occorrerà attendere che gli uffici Federali controllino il buon esito dell'operazione.

Accedendo alla Tabella Corsi, si potrà notare che il Campo ISCRIVITI evidenzia lo stato "In attesa".

L'approvazione determina il cambiamento di stato in "Sei scritto" e contestualmente l'invio di una E-Mail all'utente.

A iscrizione confermata, il portale invierà una Email di conferma.

Iscrizione confermata



FormazioneFitri <posta@formazionefitri.it>

Rispondi

Rispondi a tutti

Inoltra



lunedì 27/11/2023 08:28

Sei correttamente registrato al corso online: Corso di Formazione per Dirigenti Sportivi

Cordiali saluti
Il Supporto Tecnico

UTILIZZO DELLA PIATTAFORMA ZOOM

Le sessioni didattiche verranno gestite tramite il software ZOOM. Il supporto FORMAZIONEFITRI invierà il link per ciascuna sessione remota. Nel caso non si dovesse ricevere alcunché (entro le 6 ore dall'inizio del corso), scrivere a:

help@formazionefitri.it

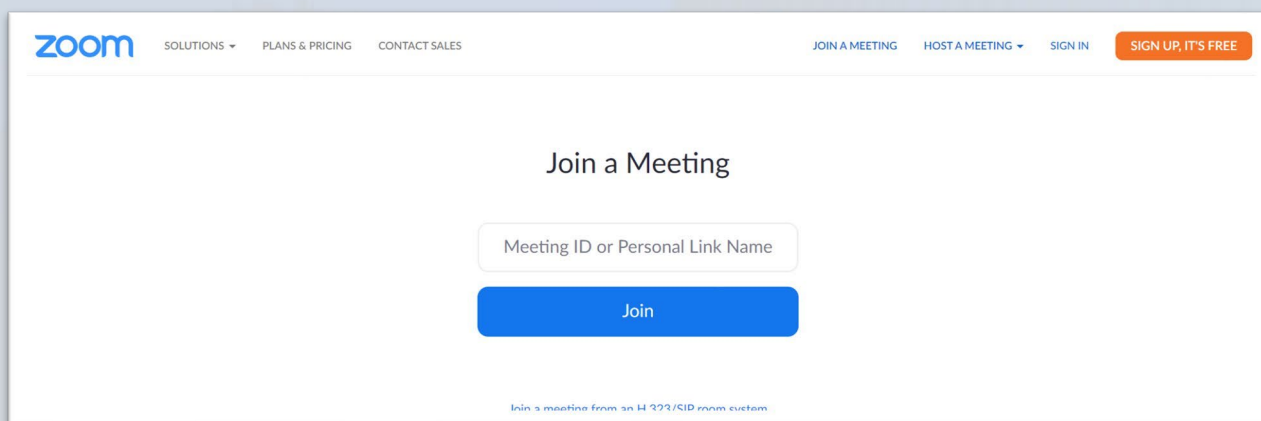
Controllare in ogni caso all'interno della cartella SPAM del software di posta se il messaggio fosse presente.

Occorre scaricare, per chi già non lo avesse fatto, il client ZOOM dall'apposito sito.

www.zoom.us

È possibile utilizzare anche il browser web senza scaricare l'app. Di seguito il link utile <https://zoom.us/join>

In questo caso occorre disporre del Meeting ID e della password di collegamento, sempre forniti tramite mail dalla segreteria SIT



I parametri di collegamento varieranno ad ogni Corso/Seminario.

Di seguito alcuni link con delle video presentazioni relative all'uso dell'applicativo.

https://www.youtube.com/embed/hIkCmbvAHQQ?rel=0&autoplay=1&cc_load_policy=1

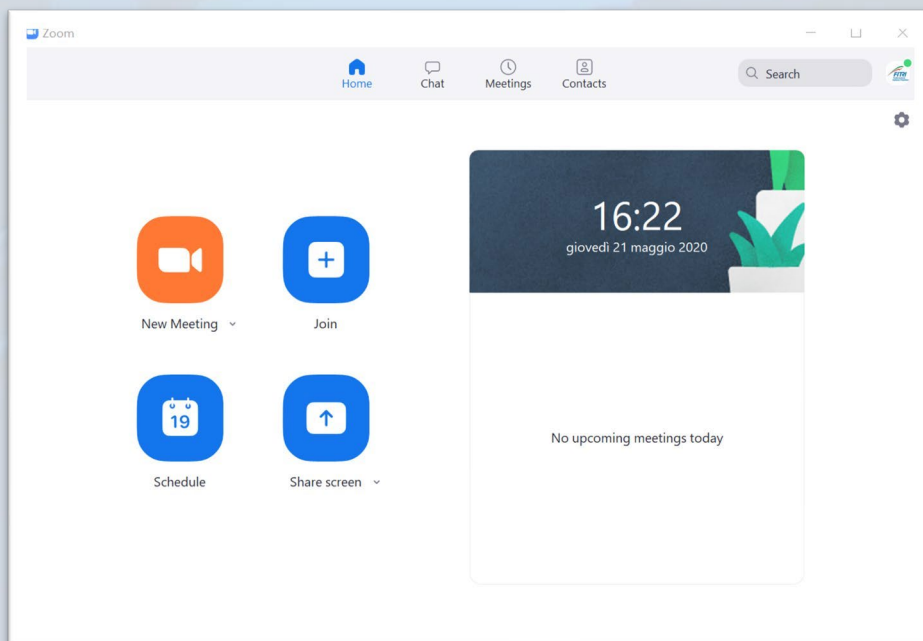
<https://zoom.us/livetraining>

Regole principali di utilizzo

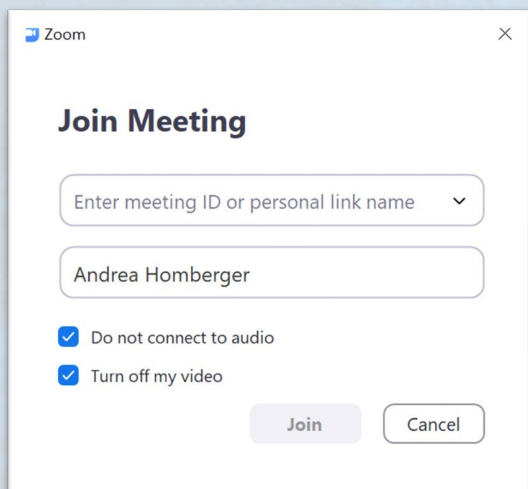
In una video conferenza molto partecipata, occorre ricordare alcuni regole di base:

- Non abilitare il microfono personale, salvo per porre domande, poi disabilitarlo nuovamente
- Non abilitare la telecamera, normalmente non serve. Nel caso si volesse interagire anche con la telecamera, abilitarla al momento


Non seguire queste due regole basilari, potrebbe portare ad avere rumori di sottofondo fastidiosi e un deprecaimento della qualità della trasmissione.



In alternativa al link fornita tramite Mail, cliccare su Join e inserire i parametri di collegamento forniti



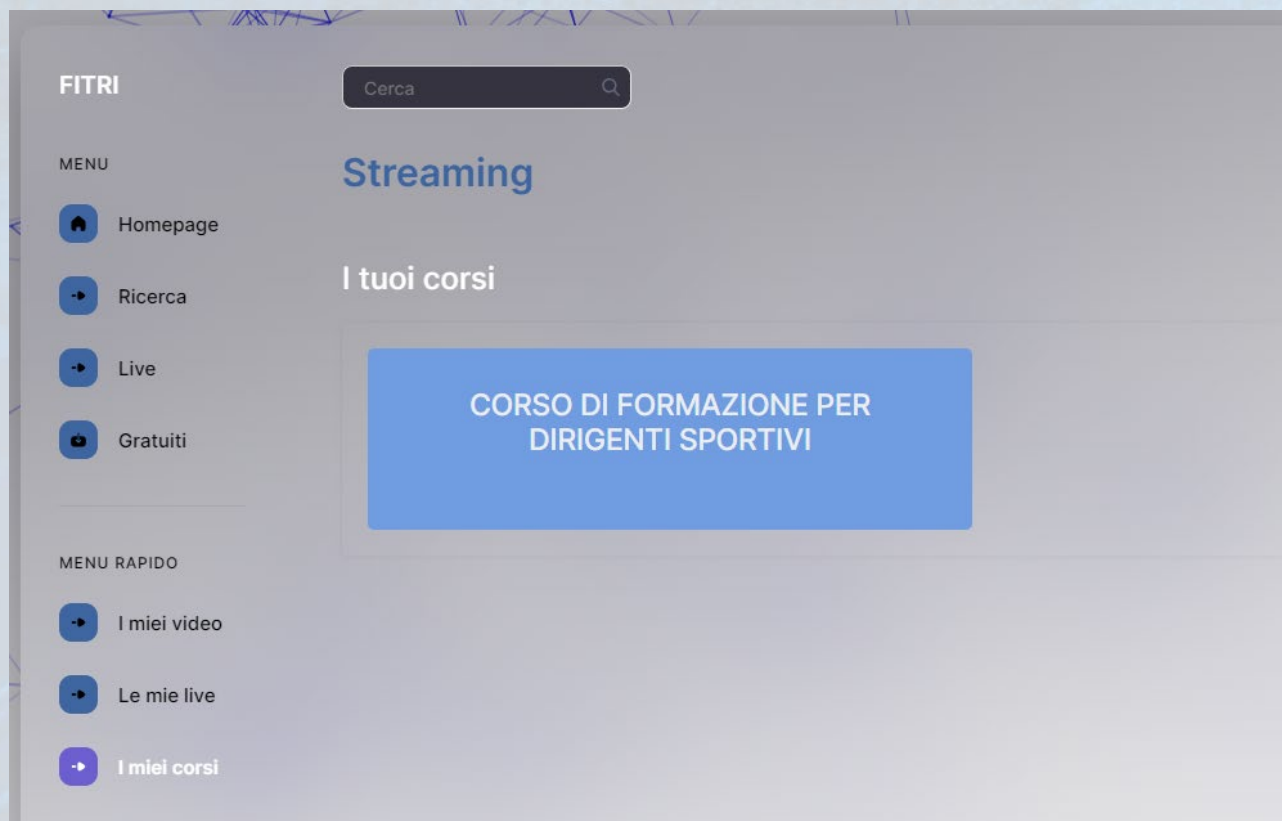
Videata principale del software ZOOM. In basso a sinistra i controlli del microfono e della telecamera.



Attenzione: durante la sessione, occorre SEMPRE tenere spenti microfono e telecamera, salvo diverse indicazioni.

VISUALIZZARE VIDEOREGISTRAZIONI DELLE LEZIONI

Entrare nella piattaforma WWW:FORMAZIONEFITRI.IT utilizzando le credenziali impostate. Accedere alla sezione streaming. Cliccare su "I MIEI CORSI", selezionare il corso,



Appariranno l'elenco delle videoregistrazioni. Eventuali PDF con le presentazioni dei docenti verranno posizionati all'interno di questa area.

STAMPA DELL'ATTESTATO

Al completamento del corso, a partire dal giorno successivo, sarà possibile stampare l'attestato di partecipazione. Occorre rientrare nell'area riservata utilizzando le proprie credenziali, e cliccare sull'apposito pulsante in corrispondenza del corso frequentato.